

2018 有機業者網路行銷 研習班

商品字卡製作



國立宜蘭大學 有機產業發展中心



社團法人臺灣三田四生協會 編印



商品字卡設計



主要項目

01 商品主視覺

02 商品介紹及說明

03 商品展示

04 商品規格

05 質量對比

06 商品成份/營養內容物標示

07 使用/食用方式

08 知識與Q&A

09 商品製造流程

10 品牌/農場故事

11 農場與工廠實景照

12 媒體報導

13 客戶見證

14 檢驗證明
保險、得獎成果

01

商品主視覺

√Slogan

√商品名

√商品主圖

√Slogan

“ 將產品特點用一句話描述
讓消費者留下記憶點





√商品名稱與商品主圖

√商品名稱簡短有力、方便記憶

√主圖加上LOGO讓消費者聯結在一起

√商品主圖背景最好去背，使用白底

選用商品主圖小提醒：
寬與高最好都是1000*1000px，
解析度300dpi
商品拍攝建議：
1.商品置中滿版
2.場景滿版、不要太多留白



02

商品介紹及說明

- ✓商品簡介
- ✓商品特色說明


商品簡介

以簡短的文字陳述商品

文字精簡，避免排版複雜，畫面雜亂
說出產品最核心的價值與特色

說明商品

以農產品為例，
說明是如何種植，或是生長過程。
能夠讓消費者更加了解商品。





03

商品展示

- ✓商品內容物照片
- ✓商品情境照

商品內容物照片

網購無法讓消費者直接碰觸到商品，因此商品可以拍的越詳盡越好，但以2-3張為限。

內容主要拍攝商品沒有包裝的原始樣貌，像是農產品剖面照，比較容易吸引人。

商品情境照

利用背景與道具襯托商品主體

例如茶葉，就可以搭配茶壺、茶杯，而且背景選為茶園。

或是這個商品想要傳達給顧客什麼意向與概念，都可以透過商品情境照來呈現。

04

商品規格



品名



內容物



重量



包裝規格

黃金果包裝規格



小盒：
6粒裝，總重1800g±1%
8粒裝，總重1700g±1%

大盒：
15粒裝，總重4500g±1%
20粒裝，總重4400g±1%

訂購專線：0972-452682潘小姐 / 0975-213994•0977-311687劉先生

05

質量對比

比較同類型的其他商品

可以製作表格，說明我們的產品比別人優秀的地方。

範例

	A牌	B牌	有機中心牌	
有機驗證	無	無	通過驗證	勝
口感	較軟爛	較硬	軟硬適中	勝



06

商品標示

- ✓商品內容物標示
- ✓商品營養成份標示





有機農產品的產品標示

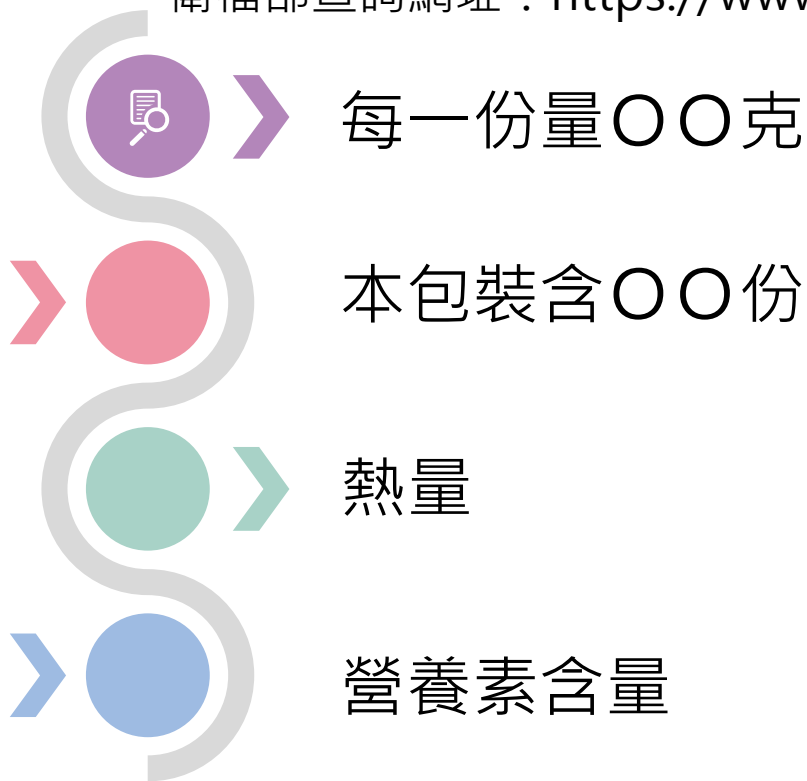


須搭配有機雙標章使用，
完成的標示請給各位的驗證公司檢查後再送去印製喔！



食品營養成份標示

衛福部查詢網址：<https://www.fda.gov.tw/tc/siteList.aspx?sid=284>



營養標示		
每份量	公克（或毫升）	
本包裝含	份	
	每份	每 100 公克 (或每 100 毫升)
熱量	大卡	大卡
蛋白質	公克	公克
脂肪	公克	公克
飽和脂肪	公克	公克
反式脂肪	公克	公克
碳水化合物	公克	公克
鈉	毫克	毫克
宣稱之營養素含量		
其他營養素含量		

(三)



07

使用/食用方式

描述調理或食用方式供消費者參考

08

知識與QA

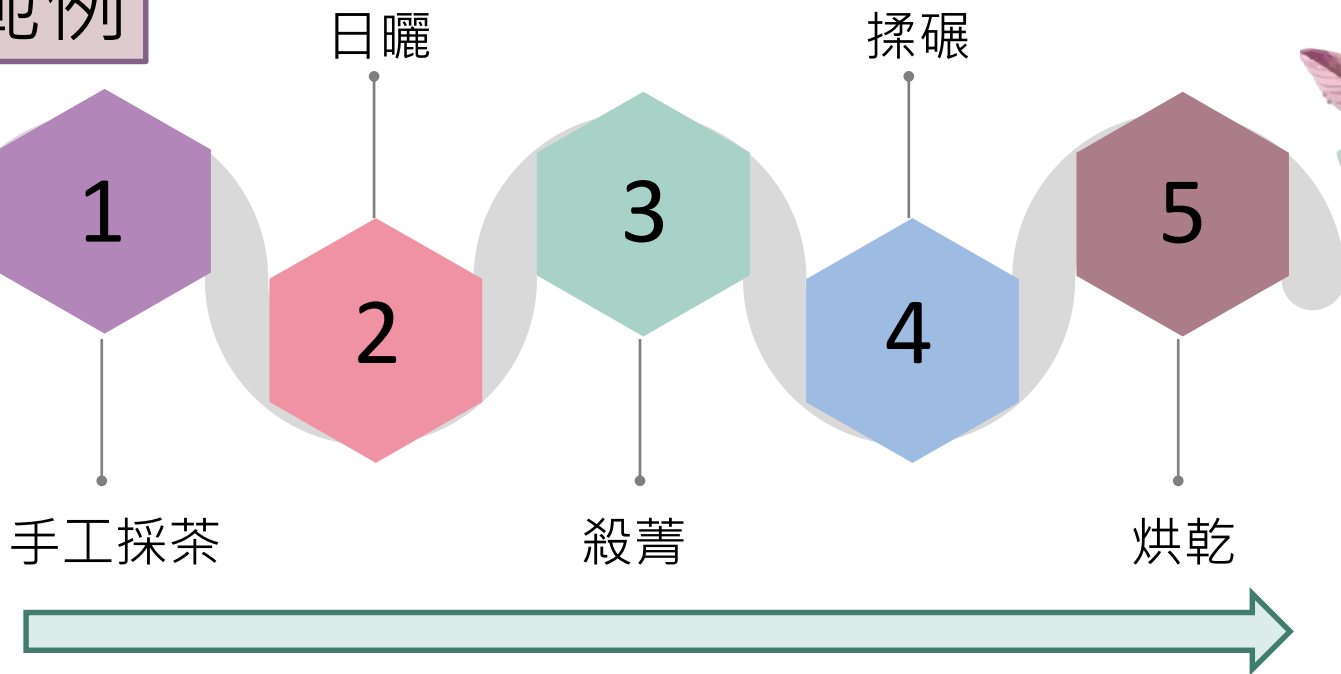
例如：如何挑選新鮮的農產品、
如何保存等提供消費者參考



09

商品製造流程

範例



10

品牌/農場故事

01

農場命名由來

03

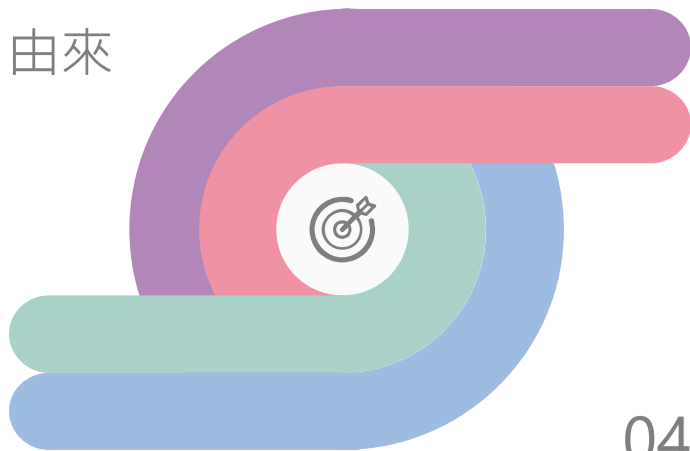
開創農場所遭遇的困難

02

發展有機農場的契機

04

現在規模與產品、未來願景



11

農場與工廠實景照



展示農產品生長環境或加工過程，
增加消費者的信任度與安全感



12

媒體報導

13

客戶見證



農場曾經接受過的報章雜誌採訪，
或影音檔案都可加入字卡



若有客戶回饋，也可以放進字卡中，
提升顧客的安心度



14

檢驗證明、保險、得獎成果

商品保險證明


產品得獎記錄

有機驗證證書

生產者、
農場得獎記錄




有機驗證證書範例



財團法人和諧有機農業基金會
有機農產品驗證證書

證書字號: HOA-O-236



茲據 曾英傑(六堆雅歌園)


申請有機農產品及有機農產加工品驗證,核與有機農產品及有機農產加工品驗證管理辦法規定相符,特此證明。

農產品經營業者地址:屏東縣萬巒鄉成德村12鄰溪寮路21號
負責人姓名: 曾英傑(經業者編號M0293)
驗證場所地址:屏東縣萬巒鄉成德村20,21,21-1,22,23,24,25,34地號
(屏東縣萬巒鄉成德村溪寮路21號)
驗證總面積: 1.5941公頃
證基準名稱: 有機農產品及有機農產加工品驗證基準
第一部份及第三部份
非有效期間: 中華民國一〇五年十月二十五日至一〇八年十月二十四日止
品類別: 有機農糧產品
品品種: 雜糧,包菜菜,短期葉菜,根莖菜,花菜,果菜,瓜菜,豆菜,瓜果,大漿果,小漿果,核果,刺果,柑桔,甘蔗,其他

財團法人和諧有機農業基金會
董事長 黃山內


中華民國一〇五年十一月七日
證書於效期內註有換證、聲譽或終止等情形,均公佈於基金會網站(www.hoa.org.tw)
基金會地址:105台北市松山區敦化南路一段3號10樓之3 電話:(02)25701586

Ver.3.1 本驗證證書未蓋鋼印或附頁分開使用均無效 第1頁,共2頁



財團法人和諧有機農業基金會
有機農產品驗證證書附頁

證書字號: HOA-O-236



農產品經營業者: 曾英傑(六堆雅歌園)

驗證生產場	面積(公頃)
屏東縣萬巒鄉成德村 20, 21, 21-1, 22, 23, 24, 25, 34 地號 (農場門牌地址:屏東縣萬巒鄉成德村溪寮路21號)	1.5941

生產過程一覽表

產品類別	產品品項	產品範圍
有機農糧產品	雜糧	甘藷、粟、紅藜、紅豆
	包菜菜	甘藍、包心白菜、捲心菜、半結球莖菜、包心芥菜
	短期葉菜	白菜、油菜、青江菜、芥藍、芥蘭、綠葉(當心菜)、菠菜、茼蒿、茼蒿、萵菜、青蒜、蔥、韭菜、韭菜花、甘藍菜苗、莖菜甘藷、茼蒿菜、海蔘(皇宮菜)、白鳳菜、紅鳳菜、龍鬚菜、九層塔、西洋菜、空心菜
	根莖菜	蘿蔔、胡蘿蔔、薑、洋蔥、馬鈴薯、蘆筍、芋頭、薑肉、蔥蒜、塊莖甘藷、大心芥菜、嫩莖高麗菜、紅蔥頭、甜薯、粉光薯、蒜頭、薑薯
	花菜	花椰菜、青花菜、金針、青豆莢
	果菜	番茄、茄子、胡瓜、辣椒、玉米、黃秋葵
	瓜菜	甜瓜、花甜瓜、苦瓜、冬瓜、冬瓜、冬瓜、佛手瓜、佛手瓜、佛手瓜、佛手瓜、佛手瓜、佛手瓜
	豆菜	豌豆、毛豆、豌豆、豌豆、豌豆(皇宮豆)、豌豆、黃豆、黑豆
	漿果	西瓜、西瓜、浮季瓜、哈密瓜
	大漿果	香蕉、木瓜、鳳梨、蘋果、紅龍果、百香果
	小漿果	番石榴、草莓
核果	芒果、紅毛丹、寶島果	
刺果	櫻桃、藍、梅	
柑桔	檸檬、檸檬、柚子	
甘蔗	甘蔗	
其他	甜和芋、川七、龍眼、假龍眼、雲南白芥、咸豐芋、豌豆、豌豆花、涼拌菜、打碗、蘿蔔、香椿、狗皮菜、香芋、金針菜、蓮花、身糖、咸甜薯、綠豆、嫩莖、芥菜、綠毛、月桂	

中華民國一〇五年十一月七日

Ver.3.1 本驗證證書未蓋鋼印或附頁分開使用均無效 第2頁,共2頁



PPT字卡製作教學



新增投影片 (自定投影片大小)

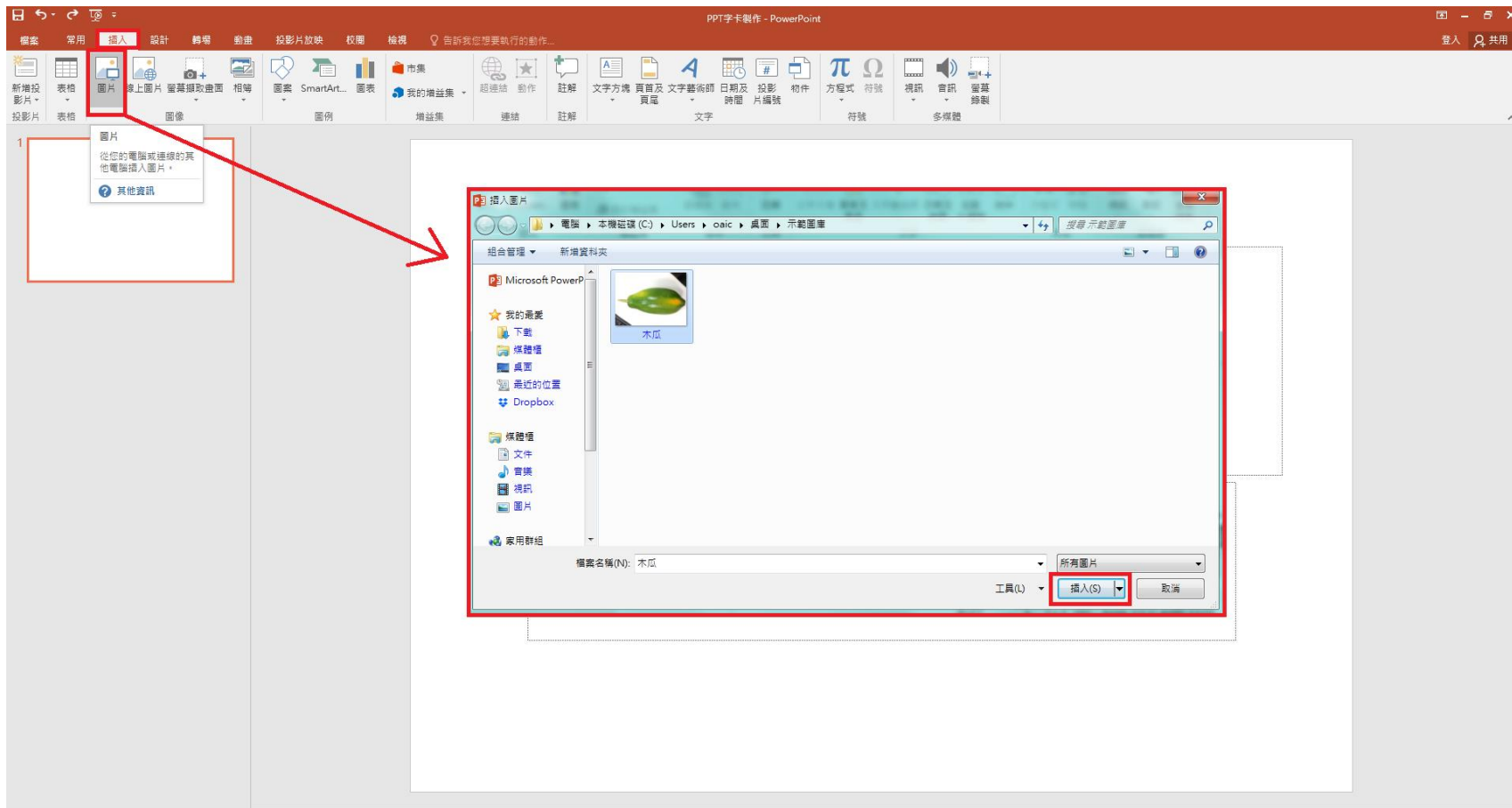
The screenshot shows the Microsoft PowerPoint 2010 interface. The 'Design' tab is selected in the ribbon. The 'Slide Size' task pane is open on the right, showing options for 'Standard (4:3)', 'Widescreen (16:9)', and 'Custom Slide Size...'. The 'Custom Slide Size' dialog box is open in the center, with the following settings:

- 投影片大小(S): A4 紙張 (210x297 公釐)
- 寬度(W): 27.517 公分
- 高度(H): 19.05 公分
- 投影片編號起始值(N): 1
- 方向: 橫向(L) (selected)
- 備忘錄、講義、大綱: 直向(O) (selected)

Red arrows indicate the workflow: from the 'Design' tab to the 'Slide Size' task pane, and from the 'Slide Size' dialog box to the 'Slide Size' task pane. The text '第一張投影片' (First Slide) is visible in the background.



插入照片





簡易去背

The screenshot displays the Microsoft PowerPoint interface with the 'Picture Tools' ribbon active. The 'Format' tab is selected, and the 'Remove Background' button is highlighted with a red box. A red arrow points from this button to the 'Remove Background' task pane on the left. Another red arrow points from the task pane to the 'Remove Background' button on the ribbon. The main slide area shows a papaya image with a magenta background, indicating that the background removal process is in progress. The task pane on the left contains the following text:

移除背景
自動移除圖片中不要的部分。
如有必要，可使用標記，指出要在圖片中保留或移除的區域。
[其他資訊](#)

The ribbon also shows various image formatting options such as 'Picture Border', 'Picture Effects', and 'Picture Backgrounds'. The slide content includes the papaya image and some placeholder text boxes with the characters '按' and '頂'.



編輯圖片

The screenshot displays the Microsoft PowerPoint interface with the 'Picture Tools' ribbon active. The ribbon is divided into several groups: 'Picture Corrections' (including 'Correct', 'Color', and 'Artistic Effects'), 'Picture Styles' (a gallery of various image styles), and 'Picture Layout' (including 'Picture Border', 'Picture Effects', and 'Picture Background'). The 'Picture Corrections' group is highlighted with a red box and labeled '1'. The 'Picture Styles' group is also highlighted with a red box. The 'Picture Layout' group is highlighted with a red box and labeled '2'. The main slide area shows a green papaya image with a white border and a rotation handle. A red circle highlights the rotation handle, with a red arrow pointing to a text box that says '旋轉圖片'. Another red circle highlights a corner handle, with a red arrow pointing to a text box that says '圖片的放大縮小'. The text '按下以新增標題' is overlaid on the image, and '下以新增副標題' is below it.

1

2

圖片的放大縮小

旋轉圖片

按下以新增標題

下以新增副標題



編輯文字區塊

The screenshot displays the Microsoft PowerPoint interface. The main slide features a large image of a green papaya. To the right of the papaya is a light orange rectangular text box containing the text "有機木瓜". Below this is a white rectangular text box containing the text "以下新增副標題". On the left side, a smaller thumbnail of the slide is visible, also showing the papaya and the text "有機木瓜". The top ribbon includes tabs for "檔案", "常用", "插入", "設計", "轉場", "動畫", "投影片放映", "校閱", "檢視", and "格式". The "格式" tab is active, showing options for "字體", "段落", and "繪圖". A "繪圖" task pane is open on the right, with the "填充顏色" (Fill Color) section highlighted in red. This section includes a search bar, a color palette, and options for "標準色彩" (Standard Colors) and "其他填充色彩" (Other Fill Colors).



完成字卡



豐富維他命C

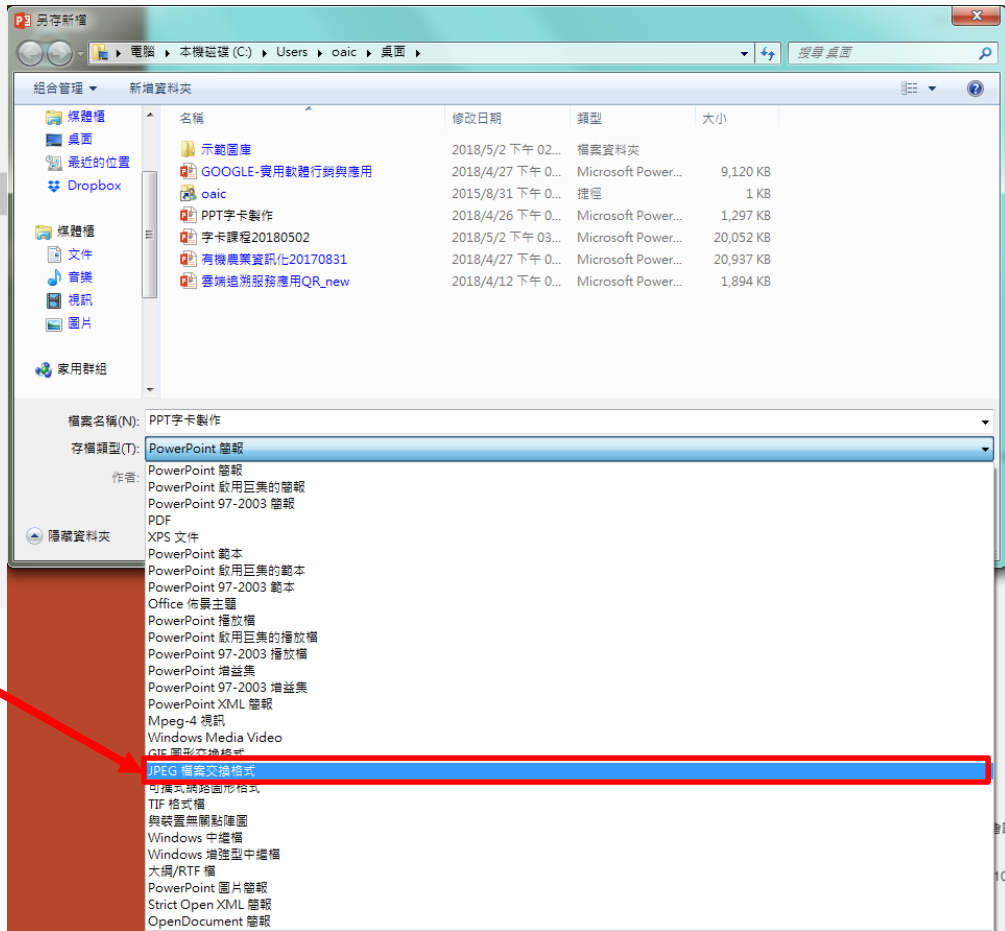
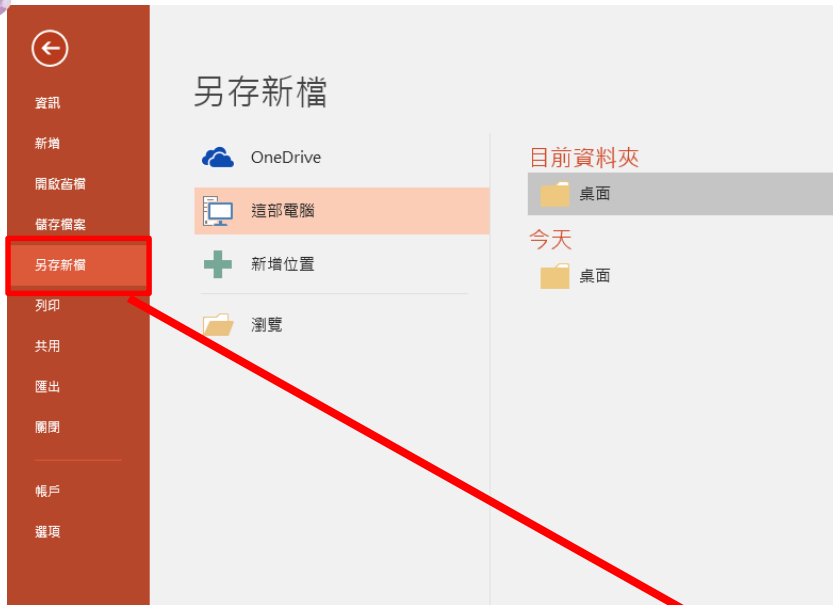
多種酵素

有機木瓜

有機、新鮮、好吃
每顆約1台斤\$200元

滋味香甜

儲存成圖片



The page features decorative watercolor illustrations of various flowers and leaves. On the left side, there is a large purple peony-like flower at the top, a smaller blue flower, a large green leaf, a pink rose, and a purple five-petaled flower at the bottom. On the right side, there is a purple five-petaled flower at the top, a small white flower, a cluster of red berries, a green leafy branch, and a large pink peony-like flower at the bottom. The central text is enclosed in a thin black rectangular border.

手機APP字卡製作教學

操作軟體：美圖秀秀



美圖秀秀 4+

具美顏自拍與濾鏡功能之照片修圖神器

Meitu, Inc.

在「照片和影片」類中排名第 6

★★★★★ 3.9K 則評分

免費 · 提供 App 內購買



美圖秀秀Meitu - 美顏自拍,
修圖, 照片編輯器

編輯精選

Meitu, Inc. 攝影

★★★★★ 443,496

3+

提供應用程式內購

這個應用程式與你所有的裝置都相容。


已安裝





拍攝照片








自由 1:1 2:3 3:2 3:4 4:3 9:16

重置

確定裁剪

× 裁剪 旋轉 校正 ✓

修改照片規格



清新美顏 S-秀真我 V-私人黑膠機 V-



× 濾鏡 ✓

增加照片濾鏡



畫筆

× 刪除筆 ✓

修飾照片



照片上增加文字



× 浮水印 會話氣泡 字體 ✓



儲存/分享



美化下一張

進入人像美容

直接分享，畫質更清晰哦



Instagram



Facebook



LINE



ibon



朋友

儲存成圖片



成品圖



宜大農場

有機檸檬

又酸又香



感 謝 聆 聽

